

船種及び船名 汽船第五十八新和丸

船舶番号、船舶検査済票の番号又は漁船登録番号 [REDACTED]

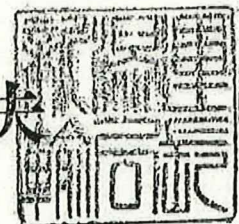
船籍港又は定係港 [REDACTED]

船舶所有者 株式会社西屋商店



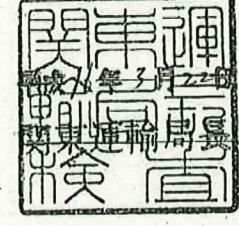

船舶検査手帳

平成 11 年 3 月 19 日 交付

新潟運輸局長 中島恒夫



(1) 検査の時期及びその執行の記録

検査の時期	検査の種類	記 事	検査執行年月日 及び管海官庁
年 月 日から  年 月 日まで	第1回  定期  検査	新造	平成11年3月29日  新編運輸局長
12年12月18日から  14年6月18日まで	第1種  中間  検査		
15年12月18日から  16年3月18日まで	定期検査		
17年12月18日から  19年6月18日まで	第1種  中間検査		
平成 20年12月18日から  平成 21年3月18日まで	定期検査		
年 月 日から  年 月 日まで			

(5) 検査の記録

(イ) 記事

主機の連続最大出力

kw

検査記録 第1種中間検査

検査造船所

継続検査  分割検査  計画保全検査

検査項目  引継ぎ 出  引継ぎ 受 (管海官庁)

船体	検査項目	検査内容			修理等		特記
		入渠・上架・据船	水中	その他	切替新替	その他	
内	外部外観検査	入渠・上架・据船	水中				
	海水タンク	内検		圧力試験			
	清水タンク	内検		圧力試験			
	油タンク	内検		圧力試験			
	貨物タンク	内検		圧力試験			
	その他	貨物区域	ポイド	E/R	単底部		
閉鎖装置・水密戸	現状検査	効力試験					
舵	持ち上げ	取り外し					
	板厚計測	非破壊検査					

機関	検査項目	検査内容			修理等		特記
		解放検査	その他	効力試験	修理	換装	
主機	ディーゼル機関	解放検査 (定期検査準備 中間検査準備)					
	解放省略	5000時間未満					
	効力試験	(年間運転時間 前回解放からの運転時間)					
	封印	(遠隔制御装置 保護装置)					
	封印	(不要、実施不能) 実施/確認/再封印					
	補機機関 (発電機駆動用)	解放検査	1号機 2号機 3号機 4号機				
	解放省略	1号機 2号機 3号機 4号機					
	効力試験	(保護装置)					
	その他の補助機関	荷役装置	サイドスラスタ その他 効力試験				
	ボイラー	解放検査	効力試験 (安全弁逃気試験 MPa ACC)				
補機	圧力容器	解放検査	効力試験				
	空気圧縮機	解放検査	効力試験				
	ポンプ(GS、ビル等)	解放検査	効力試験				
	ポンプ(FO、LOその他)	解放検査	効力試験				
	管装置 (FO置タンク、船底・船外・逆止弁等)	解放検査	圧力試験 効力試験 (FOT遠隔遮断弁を含む)				
動力伝達装置	解放検査	(定期検査準備 中間検査準備)					
	抜き出し	部分抜き出し 精密検査	プロペラ取り外し				
	抜き出し	部分抜き出し 精密検査	プロペラ取り外し				
	抜き出し	部分抜き出し 精密検査	プロペラ取り外し				
	外観検査	変節機構解放 効力試験					
排気管等	外観検査						
	防熱措置	予備品 機関室閉鎖装置					

検査項目	検査内容			修理等		特記
	解放検査	その他	効力試験	切替新替	その他	
排水設備	解放検査		管装置外観検査 効力試験			
操舵設備	圧力試験		効力試験			
係船揚錨設備	圧力試験		効力試験 錨、錨鎖、係船索の外観検査			
救命、消防設備	外観検査		圧力試験 効力試験			
航海用具	外観検査		効力試験			
危険物等積付設備	非破壊検査		外観検査 圧力試験 効力試験			
防火構造	外観検査		効力試験			
荷役設備	解放検査	荷重試験 圧力試験 効力試験 標示				
電気設備	絶縁抵抗試験	外観検査	効力試験 (発電機効力 配電盤 非常停止 航海灯)			
居住、衛生、脱出設備	外観検査		効力試験			
昇降設備	解放検査	荷重試験 効力試験 標示				
焼却設備	効力試験		標示			
コンテナ設備	外観検査					
復原性の検査	復原性資料の確認		軽荷重量検査			

		特記
海上試運転		
満載喫水線標示の検査		
無線設備(検査簿の査閲)		
利用された整備認定 事業場、SS等	整備認定事業場 ( )	
	救命設備SS ( )	
	航海用具SS等 ( )	
	内燃機関SS等 ( )	
	電装事業者 ( )	
条約証書の発給	<input checked="" type="checkbox"/> PSC <input checked="" type="checkbox"/> SC+SE+SR <input type="checkbox"/> SC <input type="checkbox"/> SE <input type="checkbox"/> SR <input type="checkbox"/> 免除 <input checked="" type="checkbox"/> LL <input checked="" type="checkbox"/> LL免除	

特記事項

なし

指定事項

無線免除記事外

船舶検査証書の書き換えの記録 (臨時変更証交付)

※臨時変更証交付以外は特記事項欄に記載

船舶検査証書の番号		
航行区域		
最大搭載人員	旅客	
	船員	
	その他の乗船者	
	合計	
その他の変更事項		
有効期間		

検査基準日

次回検査 平成20年12月18日から平成21年3月18日まで

次回検査種類 第2回以降定期検査

平成19年3月23日 関東運輸局





# (ロ) 船舶検査証書

第        号

総トン数又は船舶の長さ  <div style="font-size: 24px; text-align: center;">135 トン</div>	用 途  <div style="font-size: 24px; text-align: center;">漁 船</div>	船 舶 所 有 者  <div style="font-size: 24px; text-align: center;">株式会社 酢屋商店</div>			
航行区域又は従業制限 (国際航海に従事する船舶にあつては、その旨)  <div style="background-color: black; width: 100%; height: 100px; margin-top: 10px;"></div>	最大とう載人員				
	旅 客	0人			
	船 員	25人			
	その他の乗船者	0人			
	計	25人			
制 限 汽 圧					
満 載 喫 水 線 の 位 置	乾げん甲板を標示する水平線 (甲板線) の上縁の位置 船の長さの中央の <u>上</u> 甲板の <u>梁上板</u> 上面の 延長と外板の外面との交点から <u>上</u> 方へ <span style="background-color: black; color: black;">      </span> mm	区画満載喫水線の位置	貨物とう載場所のうち旅客室にあて る場所	左欄の旅客とう載状 態に対応する区画満 載喫水線の位置	左欄の区画 満載喫水線 の記号
	満載喫水線標識の水平線の上縁 <del>夏期満載喫水線 (S)</del> の位置 海水満載喫水線 甲板線の上縁から下方へ <span style="background-color: black; color: black;">      </span> mm	区画満載喫水線の位置		甲板線の下方へ mm	C1
	冬期満載喫水線 (W) の位置 Sの下方へ <span style="background-color: black; color: black;">      </span> mm	区画満載喫水線の位置		甲板線の下方へ mm	C2
	冬期北大西洋満載喫水線 (WNA) の位置 満載喫水線標識の水平線の上縁 Sの下方へ <span style="background-color: black; color: black;">      </span> mm	区画満載喫水線の位置		甲板線の下方へ mm	C3
	熱帯満載喫水線 (T) の位置 Sの上方へ <span style="background-color: black; color: black;">      </span> mm	区画満載喫水線の位置			
上記の各種満載喫水線に対応する淡水満載喫水線の位置 上方へ <span style="background-color: black; color: black;">      </span> mm	木材満載喫水線の位置	夏期木材満載喫水線 (LS) の位置 Sの上方へ <span style="background-color: black; color: black;">      </span> mm			
	木材満載喫水線の位置	冬期木材満載喫水線 (LW) の位置 Sの 方へ <span style="background-color: black; color: black;">      </span> mm			
	木材満載喫水線の位置	冬期北大西洋木材満載喫水線 (LWNA) の位置 Sの下方へ <span style="background-color: black; color: black;">      </span> mm			
	木材満載喫水線の位置	熱帯木材満載喫水線 (LT) の位置 Sの上方へ <span style="background-color: black; color: black;">      </span> mm			
	木材満載喫水線の位置	上記の各種木材満載喫水線に対応する淡水木材満載 喫水線の位置 上方へ <span style="background-color: black; color: black;">      </span> mm			
その他の航行上の条件	<div style="background-color: black; width: 100%; height: 50px;"></div>				
有 効 期 間		平成 21 年 3 月 18 日 まで			

(口) 船舶検査証書

第        号

総トン数又は船舶の長さ	用 途	船 舶 所 有 者			
135 トン	漁 船	株式会社 酢屋商店			
航行区域又は従業制限 (国際航海に従事する船舶にあつては、その旨)  <div style="background-color: black; width: 100%; height: 80px;"></div>		最大とう載人員			
		旅 客	0人		
		船 員	25人		
		その他の乗船者	0人		
		計	25人		
制 限 汽 圧					
満 載 喫 水 線 の 位 置	乾げん甲板を標示する水平線（甲板線）の上縁の位置 船の長さの中央の <u>上</u> 甲板の <u>梁上甲板</u> 上面の 延長と外板の外面との交点から <u>上</u> 方へ <span style="background-color: black; color: black;">      </span> mm	区 画 満 載 喫 水 線 の 位 置	貨物とう載場所のうち旅客室にあて る場所	左欄の旅客とう載状 態に対応する区画満 載喫水線の位置	左欄の区画 満載喫水線 の記号
				甲板線の下方へ mm	C <sub>1</sub>
				甲板線の下方へ mm	C <sub>2</sub>
				甲板線の下方へ mm	C <sub>3</sub>
			木 材 満 載 喫 水 線 の 位 置	夏期木材満載喫水線（LS）の位置 Sの上方へ <span style="background-color: black; color: black;">      </span> mm	
				冬期木材満載喫水線（LW）の位置 Sの 方へ <span style="background-color: black; color: black;">      </span> mm	
				冬期北大西洋木材満載喫水線（LWNA）の位置 Sの下方へ <span style="background-color: black; color: black;">      </span> mm	
		熱帯木材満載喫水線（LT）の位置 Sの上方へ <span style="background-color: black; color: black;">      </span> mm			
	上記の各種満載喫水線に対応する淡水満載喫水線の位置 上方へ <span style="background-color: black; color: black;">      </span> mm		上記の各種木材満載喫水線に対応する淡水木材満載 喫水線の位置 上方へ <span style="background-color: black; color: black;">      </span> mm		
その他の航行上の条件	<div style="background-color: black; width: 100%; height: 50px;"></div>				
有 効 期 間	平成 16 年 3 月 18 日 まで				

