

持続化給付金等の給付に関する調査

質問番号	表題	質問文	N%表	N表	%表	検定	グラフ
CELL		割付	Table0001	NTable0001	Table0001		Graph0001
F1		あなたの性別をお選びください。(1つだけ)【必須入力】	Table0002	NTable0002	Table0002		Graph0002
F2SIN		あなたの年齢をお答えください。【必須入力】	Table0003	NTable0003	Table0003		
F3		あなたのお住まいをお選びください。(1つだけ)【必須入力】	Table0004	NTable0004	Table0004		Graph0004
F4		あなたは、現在ご結婚されていますか。【必須入力】	Table0005	NTable0005	Table0005		Graph0005
F5		あなたには、現在お子様がいらっしゃいますか。【必須入力】	Table0006	NTable0006	Table0006		Graph0006
F6		あなたの世帯年収(税込)を教えてください。(ひとつだけ)	Table0007	NTable0007	Table0007		Graph0007
F7		あなたの個人年収(税込)をお答えください。(ひとつだけ)	Table0008	NTable0008	Table0008		Graph0008
F8		あなたの現在のご職業をお答えください。【必須入力】	Table0009	NTable0009	Table0009		Graph0009
F9		現在のご自身の学生区分をお答えください。【必須入力】	Table0010	NTable0010	Table0010		Graph0010
Q1SIN	あなたの感覚を教えてください。日本国民全体を100%とした際に、「少数」「多数」「大多数」とはだいたい何%を指すと思いますか。整数数字でお答えください。	少数	Table0011	NTable0011	Table0011		
Q2	コロナ禍で売上げが下がり厳しい状況にある事業者に対して、国が支給する持続化給付金について伺います。あなたは以下の事業者に、国が持続化給付金を給付することを適切だと思いますか。反社会的勢力とも関わりの無く、これまでに正しく確定申告を行い納税してきた事業者で、売上げが下がり厳しい状況での申請を想定してお答えください。※持続化給付金とは……感染症拡大により、特に大きな影響を受けている事業者に対して、事業の継続を支え、再建の糧となる、事業全般に広く使える、給付金を国が支給する制度。農業、漁業、製造業、飲	性風俗関連特殊営業の事業者(デリバリーヘルス、ラブホテル、ストリップ劇場など)	Table0012	NTable0012	Table0012		Graph0012
Q3		現在、性風俗関連特殊営業の事業者(デリバリーヘルス、ラブホテル、ストリップ劇場など)には、国が支給する持続化給付金は給付されていません。あなたは、このような事業者には給付されないことについて差別的な処遇であり、公平さを欠いていると思いますか。反社会的勢力とも関わりの無く、これまでに正しく確定申告を行い納税してきた事業者で、売上げが下がり厳しい状況での申請を想定してお答えください。	Table0013	NTable0013	Table0013		Graph0013

Q4		<p>現在、性風俗関連特殊営業の事業者には（デリバリーヘルス、ラブホテル、ストリップ劇場など）には、国が支給する持続化給付金は給付されていません。あなたは、このような事業者を給付対象から排除するという扱いを国が行うことが、このような事業者に対する偏見や差別を助長することにつながると思いますが、反社会的勢力とも関わりの無く、これまで正しく確定申告を行い納税してきた事業者で、売上げが下がり厳しい状況での申請を想定してお答えください。</p>	Table0014	NTable0014	PTable0014	Graph0014
clid		clid	Table0015	NTable0015	PTable0015	Graph0015

[Table0001]
CELL 割付

単一回答	n	%
全体	(2000)	
1 男性18才～19才	30	1.5
2 男性20才～24才	78	3.9
3 男性25才～29才	79	4.0
4 男性30才～34才	85	4.3
5 男性35才～39才	95	4.8
6 男性40才～44才	108	5.4
7 男性45才～49才	125	6.3
8 男性50才～54才	110	5.5
9 男性55才～59才	100	5.0
10 男性60才～64才	93	4.7
11 男性65才～69才	101	5.1
12 女性18才～19才	29	1.5
13 女性20才～24才	75	3.8
14 女性25才～29才	76	3.8
15 女性30才～34才	82	4.1
16 女性35才～39才	93	4.7
17 女性40才～44才	106	5.3
18 女性45才～49才	123	6.2
19 女性50才～54才	110	5.5
20 女性55才～59才	100	5.0
21 女性60才～64才	95	4.8
22 女性65才～69才	107	5.4

[Table0002]
F1 あなたの性別をお選びください。(1つだけ)【必須入力】

単一回答	n	%
全体	(2000)	
1 男性	1004	50.2
2 女性	996	49.8

[Table0003]
F2S1N あなたの年齢をお答えください。【必須入力】

数値回答	全体	有効ケース数	合計	平均	標準偏差	最小値	最大値	中央値	無回答
1 F2S1N	(2000)	2000	90044	45.02	14.29	18.00	69.00	46.00	0

[Table0004]

F3 あなたのお住まいをお選びください。(1つだけ)【必須入力】

単一回答	n	%
全体	(2000)	
1 北海道	101	5.1
2 青森県	14	0.7
3 岩手県	15	0.8
4 宮城県	32	1.6
5 秋田県	19	1.0
6 山形県	12	0.6
7 福島県	25	1.3
8 茨城県	36	1.8
9 栃木県	20	1.0
10 群馬県	28	1.4
11 埼玉県	123	6.2
12 千葉県	101	5.1
13 東京都	278	13.9
14 神奈川県	160	8.0
15 新潟県	29	1.5
16 富山県	15	0.8
17 石川県	7	0.4
18 福井県	12	0.6
19 山梨県	7	0.4
20 長野県	22	1.1
21 岐阜県	27	1.4
22 静岡県	34	1.7
23 愛知県	144	7.2
24 三重県	33	1.7
25 滋賀県	22	1.1
26 京都府	41	2.1
27 大阪府	167	8.4
28 兵庫県	95	4.8
29 奈良県	25	1.3
30 和歌山県	12	0.6
31 鳥取県	11	0.6
32 島根県	10	0.5
33 岡山県	23	1.2
34 広島県	49	2.5
35 山口県	28	1.4
36 徳島県	11	0.6
37 香川県	7	0.4
38 愛媛県	19	1.0
39 高知県	14	0.7

40 福岡県	77	3.9
41 佐賀県	16	0.8
42 長崎県	10	0.5
43 熊本県	18	0.9
44 大分県	15	0.8
45 宮崎県	8	0.4
46 鹿児島県	16	0.8
47 沖縄県	12	0.6

[Table0005]

F4 あなたは、現在ご結婚されていますか。【必須入力】

単一回答	n	%
全体	(2000)	
1 未婚（離別・死別含む）	832	41.6
2 既婚	1168	58.4

[Table0006]

F5 あなたには、現在お子様がいらっしゃいますか。【必須入力】

単一回答	n	%
全体	(2000)	
1 子供がいない	944	47.2
2 子供がいる	1056	52.8

[Table0007]

F6 あなたの世帯年収（税込）を教えてください。（ひとつだけ）

単一回答	n	%
全体	(2000)	
1 200万円未満	189	9.5
2 200～400万円未満	350	17.5
3 400～600万円未満	388	19.4
4 600～800万円未満	296	14.8
5 800～1000万円未満	196	9.8
6 1000～1200万円未満	84	4.2
7 1200～1500万円未満	48	2.4
8 1500～2000万円未満	21	1.1
9 2000万円以上	12	0.6
10 わからない	414	20.7
無回答	2	0.1

[Table0008]

F7 あなたの個人年収（税込）をお答えください。（ひとつだけ）

単一回答	n	%
全体	(2000)	
1 200万円未満	748	37.4
2 200～400万円未満	434	21.7
3 400～600万円未満	332	16.6
4 600～800万円未満	138	6.9
5 800～1000万円未満	58	2.9
6 1000～1200万円未満	23	1.2
7 1200～1500万円未満	9	0.5
8 1500～2000万円未満	1	0.1
9 2000万円以上	4	0.2
10 わからない	249	12.5
無回答	4	0.2

[Table0009]

F8 あなたの現在のご職業をお答えください。【必須入力】

単一回答	n	%
全体	(2000)	
1 公務員	99	5.0
2 経営者・役員	25	1.3
3 会社員(事務系)	285	14.3
4 会社員(技術系)	258	12.9
5 会社員(その他)	283	14.1
6 自営業	70	3.5
7 自由業	47	2.4
8 専業主婦(主夫)	276	13.8
9 パート・アルバイト	326	16.3
10 学生	112	5.6
11 その他	25	1.3
12 無職	184	9.2

[Table0010]

F9 現在のご自身の学生区分をお答えください。【必須入力】

単一回答	n	%
全体	(112)	
1 小学生	0	0.0
2 中学生	0	0.0
3 高校生・高専生	13	11.6
4 専門学校生	13	11.6

5)短大生	3	2.7
6)大学生	80	71.4
7)大学院生	3	2.7
8)その他学生	0	0.0

[Table0011]

Q1SIN あなたの感覚を教えてください。日本国民全体を100%とした際に、「少数」「多数」「大多数」とはだいたい何%を指すと思いますか。整数数字でお答えください。

数値回答マトリクス

	全体	有効ケース数	合計	平均	標準偏差	最小値	最大値	中央値	無回答
1)少数	(2000)	2000	29453	14.73	8.21	0.00	50.00	10.00	0
2)多数	(2000)	2000	112439	56.22	17.54	0.00	100.00	60.00	0
3)大多数	(2000)	2000	155871	77.94	15.87	0.00	100.00	80.00	0

[Table0012]

Q2 コロナ禍で売上げが下がり厳しい状況にある事業者に対して、国が支給する持続化給付金について伺います。あなたは以下の事業者に、国が持続化給付金を給付することを適切だと思いますか。反社会的勢力とも関わりの無く、これまでに正しく確定申告を行い納税してきた事業者で、売上げが下がり厳しい状況での申請を想定してお答えください。※持続化給付金とは……感染症拡大により、特に大きな影響を受けている事業者に対して、事業の継続を支え、再起の糧となる、事業全般に広く使える、給付金を国が支給する制度。農業、漁業、製造業、飲食業、

単一回答マトリクス

	全体	1 適切だと思う	2 やや適切だと思う	3 あまり適切だと思わない	4 適切だと思わない
1)性風俗関連特殊営業の事業者（デリバリーヘルス、ラブホテル、ストリップ劇場など）	(2000)	184	405	596	815
		9.2	20.3	29.8	40.8
2)マージャン店・パチンコ店	(2000)	167	368	671	794
		8.4	18.4	33.6	39.7
3)AV（アダルトビデオ）制作事業者	(2000)	163	346	624	867
		8.2	17.3	31.2	43.4
4)弁慶士業	(2000)	255	552	630	563
		12.8	27.6	31.5	28.2
5)接待サービスを行わない飲食店（居酒屋、バーなど）	(2000)	511	837	354	298
		25.6	41.9	17.7	14.9
6)不動産業	(2000)	256	596	689	459
		12.8	29.8	34.5	23.0

7	接待サービスを行なう飲食店（キャバクラ、ホストクラブなど）	(2000)	252	552	646	550
			12.6	27.6	32.3	27.5
8	人材派遣業	(2000)	336	776	524	364
			16.8	38.8	26.2	18.2
9	ゲームセンター・ボーリング場	(2000)	326	759	544	371
			16.3	38.0	27.2	18.6

[Table0013]

Q3 現在、性風俗関連特殊営業の事業者（デリバリーヘルス、ラブホテル、ストリップ劇場など）には、国が支給する持続化給付金は給付されていません。あなたは、このような事業者には給付されないことについて差別的な処遇であり、公平さを欠いていると思いますか。反社会的勢力とも関わりの無く、これまでに正しく確定申告を行い納税してきた事業者で、売上げが下がり厳しい状況での申請を想定してお答えください。

単一回答	n	%
全体	(2000)	
1 そう思う	283	14.2
2 ややそう思う	628	31.4
3 あまりそう思わない	620	31.0
4 そう思う思わない	469	23.5

[Table0014]

Q4 現在、性風俗関連特殊営業の事業者には（デリバリーヘルス、ラブホテル、ストリップ劇場など）には、国が支給する持続化給付金は給付されていません。あなたは、このような事業者を給付対象から排除するという扱いを国が行うことが、このような事業者に対する偏見や差別を助長することにつながると思いますか。反社会的勢力とも関わりの無く、これまでに正しく確定申告を行い納税してきた事業者で、売上げが下がり厳しい状況での申請を想定してお答えください。

単一回答	n	%
全体	(2000)	
1 偏見や差別を助長することになると思う	340	17.0
2 やや偏見や差別を助長することになると思う	643	32.2
3 あまり偏見や差別を助長することになると思わない	586	29.3
4 偏見や差別を助長することになると思わない	431	21.6

[Table0015]

clid clid

単一回答	n	%
全体	(2000)	
1 1	29	1.5
2 2	79	4.0
3 3	78	3.9

4 4	86	4.3
5 5	96	4.8
6 6	111	5.6
7 7	127	6.4
8 8	107	5.4
9 9	98	4.9
10 10	96	4.8
11 11	100	5.0
12 12	29	1.5
13 13	76	3.8
14 14	75	3.8
15 15	80	4.0
16 16	92	4.6
17 17	102	5.1
18 18	124	6.2
19 19	113	5.7
20 20	98	4.9
21 21	94	4.7
22 22	110	5.5

[NTable0001]
GELL 割付

単一回答	n
全体	(2000)
1 男性18才～19才	30
2 男性20才～24才	78
3 男性25才～29才	79
4 男性30才～34才	85
5 男性35才～39才	95
6 男性40才～44才	108
7 男性45才～49才	125
8 男性50才～54才	110
9 男性55才～59才	100
10 男性60才～64才	93
11 男性65才～69才	101
12 女性18才～19才	29
13 女性20才～24才	75
14 女性25才～29才	76
15 女性30才～34才	82
16 女性35才～39才	93
17 女性40才～44才	106
18 女性45才～49才	123
19 女性50才～54才	110
20 女性55才～59才	100
21 女性60才～64才	95
22 女性65才～69才	107

[NTable0002]
F1 あなたの性別をお選びください。(1つだけ)【必須入力】

単一回答	n
全体	(2000)
1 男性	1004
2 女性	996

[NTable0003]
F2SIN あなたの年齢をお答えください。【必須入力】

数値回答	全体	有効ケース数	合計	平均	標準偏差	最小値	最大値	中央値	無回答
1 F2SIN	(2000)	2000	90044	45.02	14.29	18.00	69.00	46.00	0

[NTable0004]

F3 あなたのお住まいをお選びください。(1つだけ)【必須入力】

単一回答	n
全体	(2000)
1 北海道	101
2 青森県	14
3 岩手県	15
4 宮城県	32
5 秋田県	19
6 山形県	12
7 福島県	25
8 茨城県	36
9 栃木県	20
10 群馬県	28
11 埼玉県	123
12 千葉県	101
13 東京都	278
14 神奈川県	160
15 新潟県	29
16 富山県	15
17 石川県	7
18 福井県	12
19 山梨県	7
20 長野県	22
21 岐阜県	27
22 静岡県	34
23 愛知県	144
24 三重県	33
25 滋賀県	22
26 京都府	41
27 大阪府	167
28 兵庫県	95
29 奈良県	25
30 和歌山県	12
31 鳥取県	11
32 島根県	10
33 岡山県	23
34 広島県	49
35 山口県	28
36 徳島県	11
37 香川県	7
38 愛媛県	19
39 高知県	14

40	福岡県	77
41	佐賀県	16
42	長崎県	10
43	熊本県	18
44	大分県	15
45	宮崎県	8
46	鹿児島県	16
47	沖縄県	12

[NTable0005]

F4 あなたは、現在ご結婚されていますか。【 必須入力 】

単一回答	n
全体	(2000)
1 未婚（離別・死別含む）	832
2 既婚	1168

[NTable0006]

F5 あなたには、現在お子様がいらっしゃいますか。【 必須入力 】

単一回答	n
全体	(2000)
1 子供がいない	944
2 子供がいる	1056

[NTable0007]

F6 あなたの世帯年収（税込）を教えてください。（ひとつだけ）

単一回答	n
全体	(2000)
1 200万円未満	189
2 200～400万円未満	350
3 400～600万円未満	388
4 600～800万円未満	296
5 800～1000万円未満	196
6 1000～1200万円未満	84
7 1200～1500万円未満	48
8 1500～2000万円未満	21
9 2000万円以上	12
10 わからない	414
無回答	2

[NTable0008]

F7 あなたの個人年収（税込）をお答えください。（ひとつだけ）

単一回答	n
全体	(2000)
1 200万円未満	748
2 200～400万円未満	434
3 400～600万円未満	332
4 600～800万円未満	138
5 800～1000万円未満	58
6 1000～1200万円未満	23
7 1200～1500万円未満	9
8 1500～2000万円未満	1
9 2000万円以上	4
10 わからない	249
無回答	4

[NTable0009]

F8 あなたの現在のご職業をお答えください。【必須入力】

単一回答	n
全体	(2000)
1 公務員	99
2 経営者・役員	25
3 会社員(事務系)	285
4 会社員(技術系)	258
5 会社員(その他)	293
6 自営業	70
7 自由業	47
8 専業主婦(主夫)	276
9 パート・アルバイト	326
10 学生	112
11 その他	25
12 無職	184

[NTable0010]

F9 現在のご自身の学生区分をお答えください。【必須入力】

単一回答	n
全体	(112)
1 小学生	0
2 中学生	0
3 高校生・高専生	13
4 専門学校生	13

5 短大生	3
6 大学生	80
7 大学院生	3
8 その他学生	0

[NTable0011]

Q1SIN あなたの感覚を教えてください。日本国民全体を100%とした際に、「少数」「多数」「大多数」とはだいたい何%を指すと思いますか。整数数字でお答えください。

数値回答マトリクス

	全体	有効ケース数	合計	平均	標準偏差	最小値	最大値	中央値	無回答
1 少数	(2000)	2000	29453	14.73	8.21	0.00	50.00	10.00	0
2 多数	(2000)	2000	112439	56.22	17.54	0.00	100.00	60.00	0
3 大多数	(2000)	2000	155871	77.94	15.87	0.00	100.00	80.00	0

[NTable0012]

Q2 コロナ禍で売上げが下がり厳しい状況にある事業者に対して、国が支給する持続化給付金について伺います。あなたは以下の事業者に、国が持続化給付金を給付することを適切だと思いますか。反社会的勢力とも関わりの無く、これまでに正しく確定申告を行い納税してきた事業者で、売上げが下がり厳しい状況での申請を想定してお答えください。※持続化給付金とは……感染症拡大により、特に大きな影響を受けている事業者に対して、事業の継続を支え、再起の糧となる、事業全般に広く使える、給付金を国が支給する制度。農業、漁業、製造業、飲

単一回答マトリクス

	全体	1 適切だと思う	2 やや適切だと思う	3 あまり適切だと思わない	4 適切だと思わない
1 性風俗関連特殊営業の事業者（デリバリーヘルス、ラブホテル、ストリップ劇場など）	(2000)	184	405	596	815
2 マージャン店・パチンコ店	(2000)	167	368	671	794
3 AV（アダルトビデオ）制作事業者	(2000)	163	346	624	867
4 弁護士業	(2000)	255	552	630	563
5 接待サービスを行わない飲食店（居酒屋、バーなど）	(2000)	511	837	354	298
6 不動産業	(2000)	256	596	689	459
7 接待サービスを行なう飲食店（キャバクラ、ホストクラブなど）	(2000)	252	552	646	550
8 人材派遣業	(2000)	336	776	524	364
9 ゲームセンター・ボーリング場	(2000)	326	759	544	371

[NTable0013]

Q3 現在、性風俗関連特殊営業の事業者（デリバリーヘルス、ラブホテル、ストリップ劇場など）には、国が支給する持続化給付金は給付されていません。あなたは、このような事業者には給付されないことについて差別的な処遇であり、公平さを欠いていると思いますか。反社会的勢力とも関わりの無く、これまでに正しく確定申告を行い納税してきた事業者で、売上げが下がり厳しい状況での申請を想定してお答えください。

単一回答	n
全体	(2000)
1 そう思う	283
2 ややそう思う	628
3 あまりそう思わない	620
4 そう思う思わない	469

[NTable0014]

Q4 現在、性風俗関連特殊営業の事業者には（デリバリーヘルス、ラブホテル、ストリップ劇場など）には、国が支給する持続化給付金は給付されていません。あなたは、このような事業者を給付対象から排除するという扱いを国が行うことが、このような事業者に対する偏見や差別を助長することにつながると思いますか。反社会的勢力とも関わりの無く、これまでに正しく確定申告を行い納税してきた事業者で、売上げが下がり厳しい状況での申請を想定してお答えください。

単一回答	n
全体	(2000)
1 偏見や差別を助長することになると思う	340
2 やや偏見や差別を助長することになると思う	643
3 あまり偏見や差別を助長することになると思わない	586
4 偏見や差別を助長することになると思わない	431

[NTable0015]

clid clid

単一回答	n
全体	(2000)
1 1	29
2 2	79
3 3	78
4 4	86
5 5	96
6 6	111
7 7	127
8 8	107
9 9	98
10 10	96
11 11	100
12 12	29
13 13	76
14 14	75

15	15	80
16	16	92
17	17	102
18	18	124
19	19	113
20	20	98
21	21	94
22	22	110

[PTable0001]
CELL 割付

単一回答	%
全体	(2000)
1 男性18才～19才	1.5
2 男性20才～24才	3.9
3 男性25才～29才	4.0
4 男性30才～34才	4.3
5 男性35才～39才	4.8
6 男性40才～44才	5.4
7 男性45才～49才	6.3
8 男性50才～54才	5.5
9 男性55才～59才	5.0
10 男性60才～64才	4.7
11 男性65才～69才	5.1
12 女性18才～19才	1.5
13 女性20才～24才	3.8
14 女性25才～29才	3.8
15 女性30才～34才	4.1
16 女性35才～39才	4.7
17 女性40才～44才	5.3
18 女性45才～49才	6.2
19 女性50才～54才	5.5
20 女性55才～59才	5.0
21 女性60才～64才	4.8
22 女性65才～69才	5.4

[PTable0002]
F1 あなたの性別をお選びください。(1つだけ)【必須入力】

単一回答	%
全体	(2000)
1 男性	50.2
2 女性	49.8

[PTable0003]
F2SIN あなたの年齢をお答えください。【必須入力】

数値回答	全体	有効ケー ス数	合計	平均	標準偏差	最小値	最大値	中央値	無回答
1 F2SIN	(2000)	2000	90044	45.02	14.29	18.00	69.00	46.00	0

[PTable0004]

F3 あなたのお住まいをお選びください。(1つだけ)【必須入力】

単一回答	%
全体	(2000)
1 北海道	5.1
2 青森県	0.7
3 岩手県	0.8
4 宮城県	1.6
5 秋田県	1.0
6 山形県	0.6
7 福島県	1.3
8 茨城県	1.8
9 栃木県	1.0
10 群馬県	1.4
11 埼玉県	6.2
12 千葉県	5.1
13 東京都	13.9
14 神奈川県	8.0
15 新潟県	1.5
16 富山県	0.8
17 石川県	0.4
18 福井県	0.6
19 山梨県	0.4
20 長野県	1.1
21 岐阜県	1.4
22 静岡県	1.7
23 愛知県	7.2
24 三重県	1.7
25 滋賀県	1.1
26 京都府	2.1
27 大阪府	8.4
28 兵庫県	4.8
29 奈良県	1.3
30 和歌山県	0.6
31 鳥取県	0.6
32 島根県	0.5
33 岡山県	1.2
34 広島県	2.5
35 山口県	1.4
36 徳島県	0.6
37 香川県	0.4
38 愛媛県	1.0
39 高知県	0.7

40 福岡県	3.9
41 佐賀県	0.8
42 長崎県	0.5
43 熊本県	0.9
44 大分県	0.8
45 宮崎県	0.4
46 鹿児島県	0.8
47 沖縄県	0.6

[PTable0005]

F4 あなたは、現在ご結婚されていますか。【必須入力】

単一回答	%
全体	(2000)
1 未婚（離別・死別含む）	41.6
2 既婚	58.4

[PTable0006]

F5 あなたには、現在お子様がいらっしゃいますか。【必須入力】

単一回答	%
全体	(2000)
1 子供がいない	47.2
2 子供がいる	52.8

[PTable0007]

F6 あなたの世帯年収（税込）を教えてください。（ひとつだけ）

単一回答	%
全体	(2000)
1 200万円未満	9.5
2 200～400万円未満	17.5
3 400～600万円未満	19.4
4 600～800万円未満	14.8
5 800～1000万円未満	9.8
6 1000～1200万円未満	4.2
7 1200～1500万円未満	2.4
8 1500～2000万円未満	1.1
9 2000万円以上	0.6
10 わからない	20.7
無回答	0.1

[PTable0008]

F7 あなたの個人年収（税込）をお答えください。（ひとつだけ）

単一回答	%
全体	(2000)
1 200万円未満	37.4
2 200～400万円未満	21.7
3 400～600万円未満	16.6
4 600～800万円未満	6.9
5 800～1000万円未満	2.9
6 1000～1200万円未満	1.2
7 1200～1500万円未満	0.5
8 1500～2000万円未満	0.1
9 2000万円以上	0.2
10 わからない	12.5
無回答	0.2

[PTable0009]

F8 あなたの現在のご職業をお答えください。【必須入力】

単一回答	%
全体	(2000)
1 公務員	5.0
2 経営者・役員	1.3
3 会社員(事務系)	14.3
4 会社員(技術系)	12.9
5 会社員(その他)	14.7
6 自営業	3.5
7 自由業	2.4
8 専業主婦(主夫)	13.8
9 パート・アルバイト	16.3
10 学生	5.6
11 その他	1.3
12 無職	9.2

[PTable0010]

F9 現在のご自身の学生区分をお答えください。【必須入力】

単一回答	%
全体	(112)
1 小学生	0.0
2 中学生	0.0
3 高校生・高専生	11.6
4 専門学校生	11.6

5 短大生	2.7
6 大学生	71.4
7 大学院生	2.7
8 その他学生	0.0

[PTable0011]

Q1SIN あなたの感覚を教えてください。日本国民全体を100%とした際に、「少数」「多数」「大多数」とはだいたい何%を指すと思いますか。整数数字でお答えください。

数値回答マトリクス

	全体	有効ケース数	合計	平均	標準偏差	最小値	最大値	中央値	無回答
1 少数	(2000)	2000	29453	14.73	8.21	0.00	50.00	10.00	0
2 多数	(2000)	2000	112439	56.22	17.54	0.00	100.00	60.00	0
3 大多数	(2000)	2000	155871	77.94	15.87	0.00	100.00	80.00	0

[PTable0012]

Q2 コロナ禍で売上げが下がり厳しい状況にある事業者に対して、国が支給する持続化給付金について伺います。あなたは以下の事業者に、国が持続化給付金を給付することを適切だと思いますか。反社会的勢力とも関わりの無く、これまでに正しく確定申告を行い納税してきた事業者で、売上げが下がり厳しい状況での申請を想定してお答えください。※持続化給付金とは……感染症拡大により、特に大きな影響を受けている事業者に対して、事業の継続を支え、再起の糧となる、事業全般に広く使える、給付金を国が支給する制度。農業、漁業、製造業、飲食

単一回答マトリクス

	全体	1 適切だと思う	2 やや適切だと思う	3 あまり適切だと思わない	4 適切だと思わない
1 性風俗関連特殊営業の事業者（デリバリーヘルス、ラブホテル、ストリップ劇場など）	(2000)	9.2	20.3	29.8	40.8
2 マージャン店・パチンコ店	(2000)	8.4	18.4	33.6	39.7
3 AV（アダルトビデオ）制作事業者	(2000)	8.2	17.3	31.2	43.4
4 弁護士業	(2000)	12.8	27.6	31.5	28.2
5 接待サービスを行わない飲食店（居酒屋、バーなど）	(2000)	25.6	41.9	17.7	14.9
6 不動産業	(2000)	12.8	29.8	34.5	23.0
7 接待サービスを行なう飲食店（キャバクラ、ホストクラブなど）	(2000)	12.6	27.6	32.3	27.5
8 人材派遣業	(2000)	16.8	38.8	26.2	18.2
9 ゲームセンター・ボーリング場	(2000)	16.3	38.0	27.2	18.6

[PTable0013]

Q3 現在、性風俗関連特殊営業の事業者（デリバリーヘルス、ラブホテル、ストリップ劇場など）には、国が支給する持続化給付金は給付されていません。あなたは、このような事業者には給付されないことについて差別的な処遇であり、公平さを欠いていると思いますか。反社会的勢力とも関わりの無く、これまでに正しく確定申告を行い納税してきた事業者で、売上げが下がり厳しい状況での申請を想定してお答えください。

単一回答	%
全体	(2000)
1 そう思う	14.2
2 ややそう思う	31.4
3 あまりそう思わない	31.0
4 そう思う思わない	23.5

[PTable0014]

Q4 現在、性風俗関連特殊営業の事業者には（デリバリーヘルス、ラブホテル、ストリップ劇場など）には、国が支給する持続化給付金は給付されていません。あなたは、このような事業者を給付対象から排除するという扱いを国が行うことが、このような事業者に対する偏見や差別を助長することにつながると思いますか。反社会的勢力とも関わりの無く、これまでに正しく確定申告を行い納税してきた事業者で、売上げが下がり厳しい状況での申請を想定してお答えください。

単一回答	%
全体	(2000)
1 偏見や差別を助長することになると思う	17.0
2 やや偏見や差別を助長することになると思う	32.2
3 あまり偏見や差別を助長することになると思わない	29.3
4 偏見や差別を助長することになると思わない	21.6

[PTable0015]

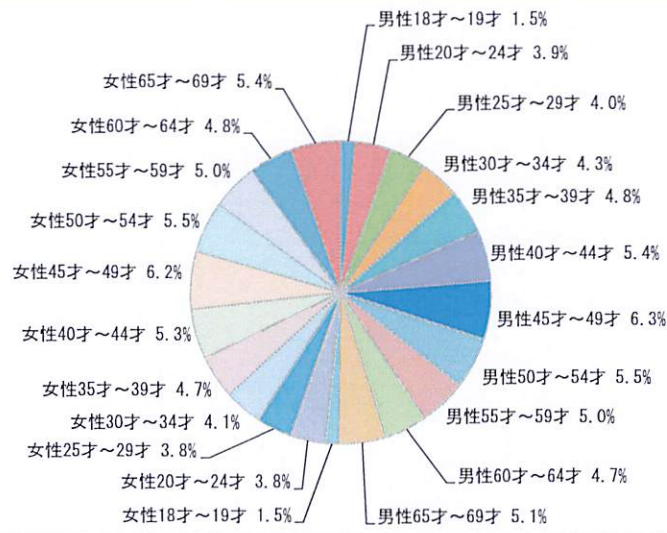
clid clid

単一回答	%
全体	(2000)
1 1	1.5
2 2	4.0
3 3	3.9
4 4	4.3
5 5	4.8
6 6	5.6
7 7	6.4
8 8	5.4
9 9	4.9
10 10	4.8
11 11	5.0
12 12	1.5
13 13	3.8
14 14	3.8

15	15	4.0
16	16	4.6
17	17	5.1
18	18	6.2
19	19	5.7
20	20	4.9
21	21	4.7
22	22	5.5

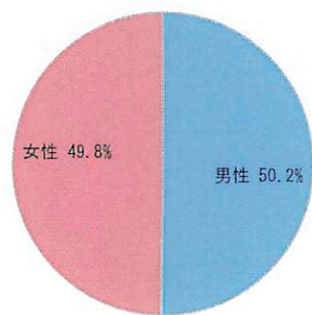
[Graph0001]

[CELL]割付
(n=2000)



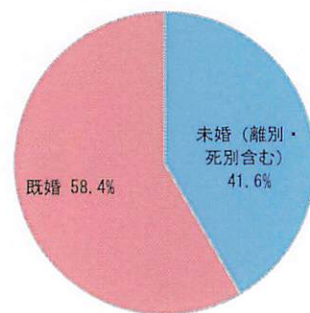
[Graph0002]

[F1] あなたの性別をお選びください。(1つだけ)【必須入力】
(n=2000)



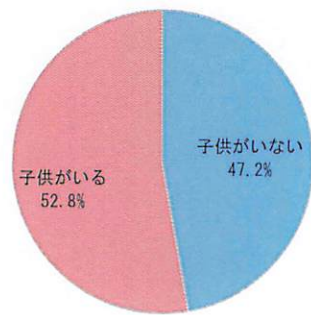
[Graph0005]

[F4] あなたは、現在ご結婚されていますか。【 必須入力 】
(n=2000)



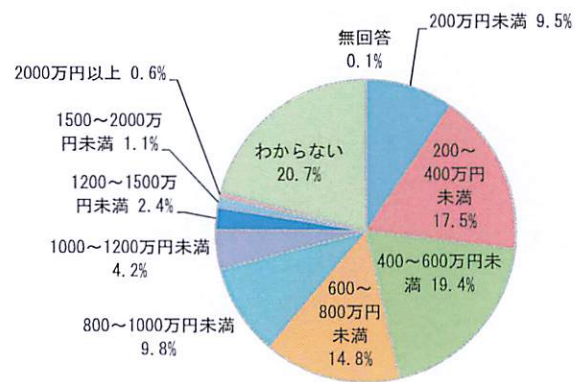
[Graph0006]

[F5] あなたには、現在お子様がいらっしゃいますか。【 必須入力 】
(n=2000)



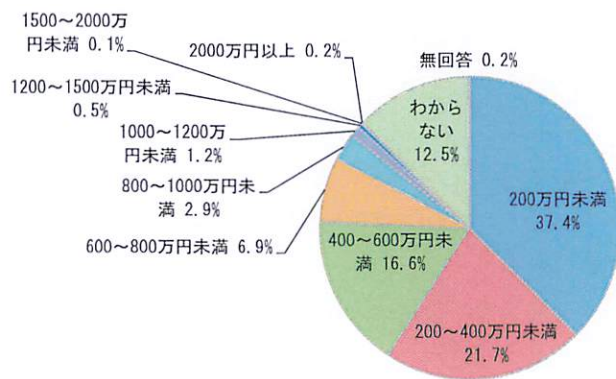
[Graph0007]

[F6] あなたの世帯年収（税込）を教えてください。（ひとつだけ）
(n=2000)



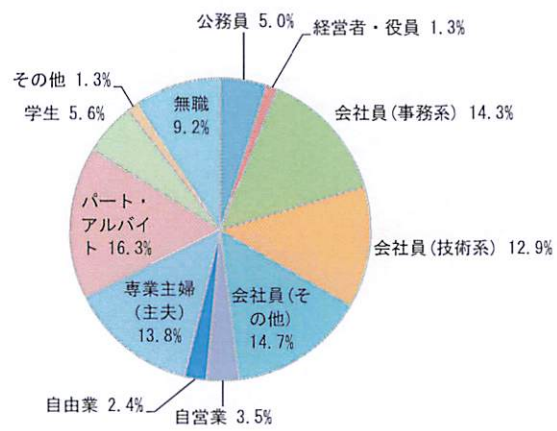
[Graph0008]

[F7] あなたの個人年収（税込）をお答えください。（ひとつだけ）
(n=2000)



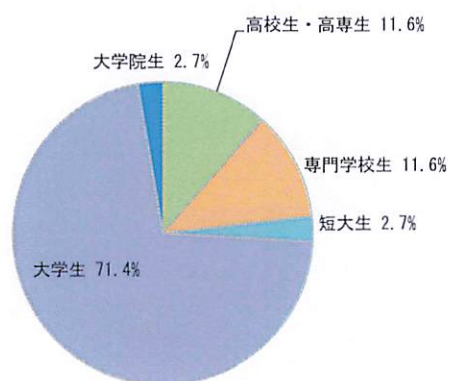
[Graph0009]

[F8] あなたのご現在の職業をお答えください。【必須入力】
(n=2000)



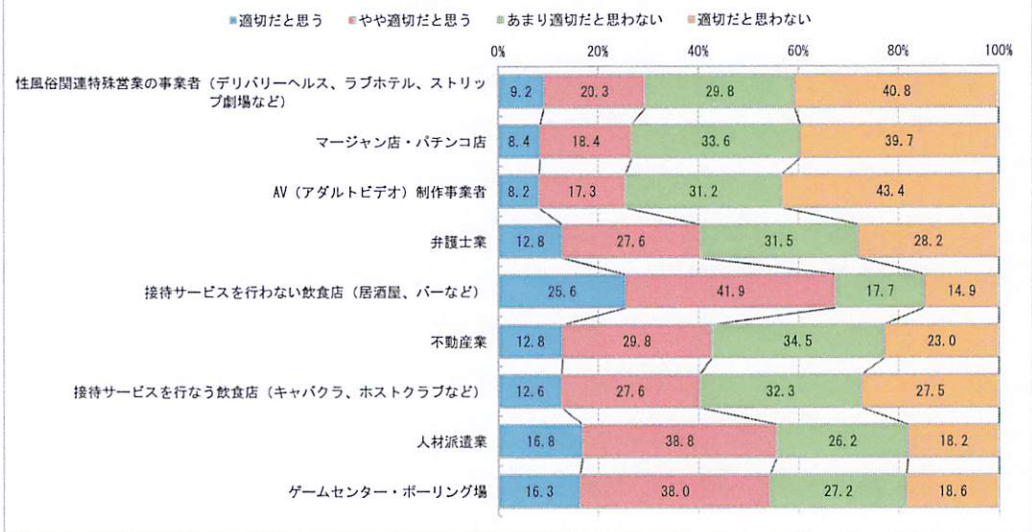
[Graph0010]

[F9] 現在のご自身の学生区分をお答えください。【必須入力】
(n=112)



[Graph0012]

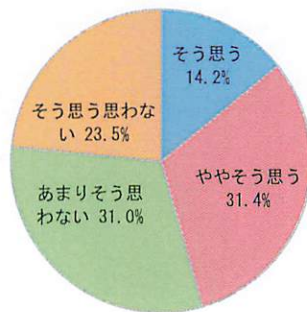
[Q2] コロナ禍で売上げが下がり厳しい状況にある事業者に対して、国が支給する持続化給付金について伺います。あなたは以下の事業者に、国が持続化給付金を給付することを適切だと思いますか。反社会的勢力とも関わりの無く、これまでに正しく確定申告を行い納税してきた事業者で、売上げが下がり厳しい状況での申請を想定してお答えください。※持続化給付金とは……感染症拡大により、特に大きな影響を受けている事業者に対して、事業の継続を支え、再起の糧となる、事業全般に広く使える、給付金を国が支給する制度。農業、漁業、製造業、飲



[Graph0013]

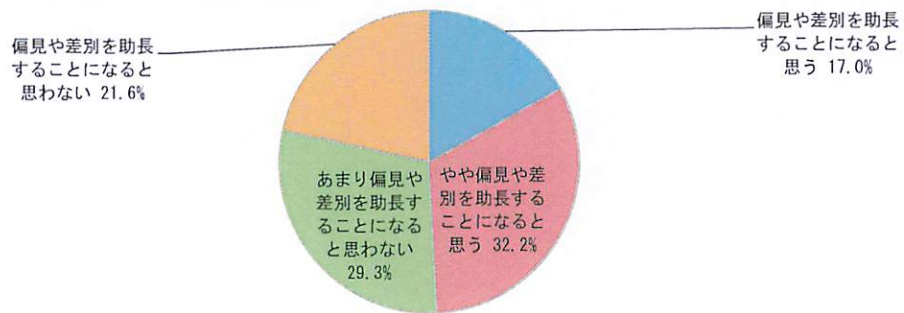
[Q3] 現在、性風俗関連特殊営業の事業者（デリバリーヘルス、ラブホテル、ストリップ劇場など）には、国が支給する持続化給付金は給付されていません。あなたは、このような事業者には給付されないことについて差別的な処遇であり、公平さを欠いていると思いますか。反社会的勢力とも関わりの無く、これまでに正しく確定申告を行い納税してきた事業者で、売上げが下がり厳しい状況での申請を想定してお答えください。

(n=2000)



[Graph0014]

【Q4】現在、性風俗関連特殊営業の事業者には（デリバリーヘルス、ラブホテル、ストリップ劇場など）には、国が支給する持続化給付金は給付されていません。あなたは、このような事業者を給付対象から排除するという扱いを国が行うことが、このような事業者に対する偏見や差別を助長することにつながると思いますか。反社会的勢力とも関わりの無く、これまでに正しく確定申告を行い納税してきた事業者で、売上げが下がり厳しい状況での申請を想定してお答えください。
(n=2000)



[Graph0015]

[clid]clid
(n=2000)

