

令和4年4月

令和3年における風俗営業等の現状と  
風俗関係事犯の取締り状況等について

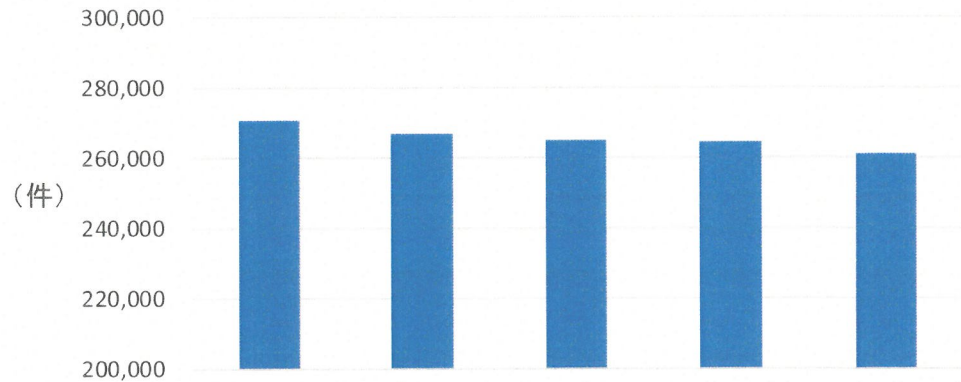
警察庁生活安全局保安課

### 3 深夜酒類提供飲食店営業の届出数（営業所数）の推移

過去5年間の深夜酒類提供飲食店営業の届出数(営業所数)は、図13のとおり、毎年減少している。

令和3年末の届出数は26万1,149件で、前年より3,210件（1.2%）減少した。

図13 深夜酒類提供飲食店営業の届出数の推移（単位：件）




	H29	H30	R1	R2	R3
深夜酒類提供飲食店営業	270,793	266,888	264,938	264,359	261,149

### 4 性風俗関連特殊営業の届出数（営業所等数）の推移

過去5年間の性風俗関連特殊営業（店舗型性風俗特殊営業・無店舗型性風俗特殊営業・映像送信型性風俗特殊営業・電話異性紹介営業）の届出数（営業所等数）は、図14のとおり、ほぼ横ばい状態にある。

令和3年末の性風俗関連特殊営業の届出数は3万2,349件で、前年より283件（0.9%）増加した。

図14 性風俗関連特殊営業の届出数の推移（単位：件）




	H29	H30	R1	R2	R3
性風俗関連特殊営業	32,084	31,925	31,956	32,066	32,349
店舗型性風俗特殊営業	7,862	7,718	7,570	7,402	7,215
無店舗型性風俗特殊営業	21,398	21,421	21,619	21,837	22,021
映像送信型性風俗特殊営業	2,612	2,584	2,575	2,641	2,935
電話異性紹介営業	212	202	192	186	178

(1) 店舗型性風俗特殊営業

過去5年間の店舗型性風俗特殊営業の届出数（営業所数）は、図15のとおり、毎年減少している。

令和3年末の届出数は7,215件で、前年より187件（2.5%）減少した。

図15 店舗型性風俗特殊営業の届出数の推移（単位：件）




	H29	H30	R1	R2	R3
店舗型性風俗特殊営業	7,862	7,718	7,570	7,402	7,215
1号（ソープランド等）	1,217	1,222	1,214	1,207	1,185
2号（店舗型ファッションヘルス等）	780	770	755	723	707
3号（ストリップ劇場等）	100	100	95	98	95
4号（モーテル・ラブホテル等）	5,537	5,417	5,306	5,183	5,042
5号（アダルトショップ等）	150	136	131	124	120
6号（出会い系喫茶等）	78	73	69	67	66

(2) 無店舗型性風俗特殊営業

過去5年間の無店舗型性風俗特殊営業の届出数（事務所数）は、図16のとおり、毎年増加している。

令和3年末の届出数は2万2,021件で、前年より184件（0.8%）増加した。

図16 無店舗型性風俗特殊営業の届出数の推移（単位：件）



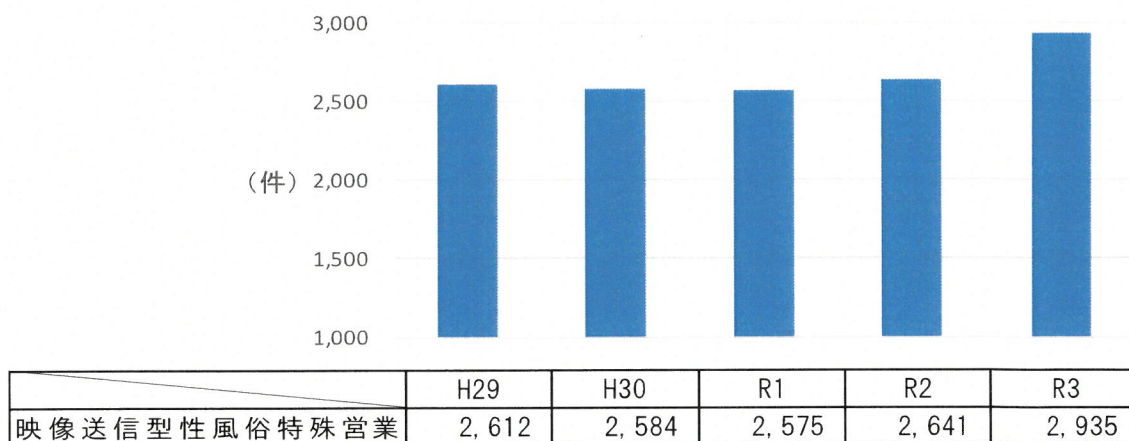
	H29	H30	R1	R2	R3
無店舗型性風俗特殊営業	21,398	21,421	21,619	21,837	22,021
1号（派遣型ファッションヘルス等）	20,116	20,152	20,319	20,512	20,674
2号（アダルトビデオ等通信販売）	1,282	1,269	1,300	1,325	1,347

(3) 映像送信型性風俗特殊営業

過去5年間の映像送信型性風俗特殊営業の届出数（事務所数）は、図17のとおり、令和元年まで減少し、令和2年から増加している。

令和3年末の届出数は2,935件で、前年より294件（11.1%）増加した。

図17 映像送信型性風俗特殊営業の届出数の推移（単位：件）



(4) 電話異性紹介営業

過去5年間の電話異性紹介営業（店舗型電話異性紹介営業・無店舗型電話異性紹介営業）の届出数（営業所等数）は、図18のとおり、毎年減少している。

令和3年末の届出数は178件で、前年より8件（4.3%）減少した。

図18 電話異性紹介営業の届出数の推移（単位：件）

